Scheda tecnica

Nelle nostre vene scorre colore.

WurmEx 8305

Conservante del legno contro i danni causati dai parassiti del legno per il fai-da-te e il professionista

DESCRIZIONE DEL PRODOTTO

Indicazioni generali

Conservante del legno a base d'acqua per il controllo e la prevenzione degli attacchi di insetti che distruggono il legno, come lo scarafaggio delle case (Hylotrupes), i tarli (Anobium) e lo scarafaggio dell'alburno (Lyctus) in ambienti interni. Protezione preventiva contro le termiti.

Caratteristiche particolari e norme

- **Autorizzazione all'immissione sul mercato dei prodotti biocidi (PT8)** secondo il regolamento UE sui biocidi.
- **Numero di omologazione:**
  Austria: AT-0021825 | Germania: DE-0014304-00-0000-08 | Svizzera: CH-2019-0005.01.0001 | Reppublica Ceca: CZ-0021469-0000 | Polonia: PL/2019/0390/MR/BPF | Italia: IT/2020/00620/MRP/1-1 | Francia: FR-2019-0017 | Belgio: BE2019-0011-00-00 | Spagna: ES/MRF(NA)-2019-08-00600
- **EN 46, EN 49 e EN 118**
  Il principio attivo utilizzato fornisce una protezione preventiva contro i parassiti animali del legno (testato secondo EN 46 e EN 49-1) e le termiti (EN 118).
  Quantità di applicazione 200 ml/m².
- **EN 1390 e EN 370**
  Il principio attivo utilizzato ha un effetto di controllo contro i parassiti del legno di origine animale (test EN 1390 e EN 370).
  Quantità di applicazione circa 200 ml/m².
- **Regolamento francese DEVL1104875A**
  relativo alla marcatura dei prodotti vernicianti edili e la loro emissione di sostanze nocive volatili: A+.
- **Efficacia (Iv, Ib, T)**

  Sostanza(e) attiva(e):
  2.5 g/kg (0.25 %) Permethrin (ISO)

Campi di applicazione

Elementi di pareti e soffitti, capriate, tettoie, scale o mobili.

Il prodotto è adatto a tutti i tipi di legno.

Gli oggetti in legno per la conservazione di alimenti e mangimi e anche le arnie non devono essere trattati con WurmEx (8305).

ADLER Italia S.r.l., I-38068 Rovereto (TN)
Tel.: +39/0464/425308, Fax: +39/0464/480957, Mail: info@adler-italia.it

Le nostre istruzioni si basano sullo stato attuale e hanno lo scopo di consigliare l'acquirente/utilizzatore al meglio delle nostre conoscenze, ma devono essere adattate individualmente ai settori di applicazione e alle condizioni di lavorazione. L'acquirente/utilizzatore è responsabile della decisione sull'idoneità e sull'uso del prodotto fornito, per cui consigliamo di produrre un campione per verificare l'idoneità del prodotto. Per il resto, valgono le nostre Condizioni Generali di Vendita. Tutte le schede tecniche precedenti perdono la loro validità con la presente edizione. Ci riserviamo il diritto di apportare modifiche alle dimensioni delle confezioni, alle tonalità di colore e ai livelli di brillantezza disponibili.

LAVORAZIONE

Istruzioni di lavorazione

- Mescolare o agitare bene il prodotto prima dell'uso.
- È necessario che il prodotto, l'oggetto e la temperatura ambiente siano di almeno +10 °C.
- Le condizioni ottimali per lavorazione sono comprese tra 15 - 25 °C con un'umidità relativa dell'aria tra il 40 - 80 %.
- Coprire bene le parti che non sono da trattare.
- Pronto per l'uso, non deve essere diluito!
- Il trattamento non deve essere eseguito su una superficie bagnata, altrimenti non si ottiene l'effetto di profondità.
- Qualsiasi cambiamento nel processo di lavorazione o nelle condizioni ambientali, l'inosservanza delle avvertenze o l'uso di prodotti non elencati possono incidere negativamente sul risultato.
- Prego, consultare la nostra **ARL 056 - Direttiva per l'utilizzazione dei protettivi del legno**.

Metodo di applicazione

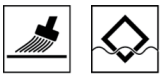

	Verniciatura	Immersione	Impregnazione
Quantità per applicazione (ml/m²)	200 - 300		

Il prodotto è pronto per l'uso.

La forma e le condizioni superficiali dell'oggetto e il tipo di applicazione influenzano il consumo effettivo di prodotto. Solo eseguendo prima un'applicazione di prova è possibile determinare i valori di consumo esatti.

Tempi di essiccazione

(a 23 °C e con il 50 % di umidità relativa)

Verniciabile	ca. 12 ora/e

I tempi menzionati rappresentano valori indicativi. L'essiccazione dipende da fondo, spessore dello strato di vernice, temperatura, circolazione dell'aria e umidità relativa dell'aria.

Temperature basse e/o un'elevata umidità dell'aria possono prolungare i tempi di essiccazione.

Pulizia degli utensili



Con acqua subito dopo l'uso.

SUPPORTO

Tipo di supporto

Legno e derivati del legno

Qualità del supporto

Il supporto deve essere asciutto, pulito, stabile, privo di sostanze distaccanti come grasso, cera, silicone, ecc. e privo di polvere; inoltre è necessario verificare l'idoneità alla verniciatura.

Consultare gli altri documenti:

- ÖNORM B 3430-1
- ÖNORM B 2230-1
- Attuali schede illustrative BFS
- DIN 18363

Preparazione del supporto

Rimuovere i vecchi strati di vernice e gli strati di legno fortemente infestati e non aderenti (raschiando).

CICLO DI VERNICIATURA

Applicazione del prodotto	2 – 3 x WurmEx (8305) Nessuna essiccazione intermedia
Verniciatura successiva	Dopo 16 ore, riverniciare con prodotti a base d'acqua come Innenlasur (5309), Möbel- und Parkett Holzlack (4208) o Vernice Legno (4209).

INDICAZIONI PER GLI ORDINI

Confezioni	Flacone con ugello a spruzzo per l'impregnazione dei fori: 125 ml Contenitore in metallo: 750 ml, 2,5 l
Tonalità / gradi di brillantezza	**Tonalità standard:** Farblos (8305000200)
Prodotti complementari	Innenlasur (5309) Möbel- und Parkett Holzlack (4208) Vernice Legno (4209) Consultare le corrispondenti schede tecniche dei prodotti.

ULTERIORI INDICAZIONI

Durata / Magazzinaggio 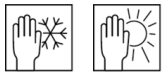	Minimo 2 anno/i in confezioni originariamente sigillate. Conservare in luogo protetto da umidità, esposizione diretta ai raggi solari, gelo e temperature elevate (superiori ai 30 °C). Chiudere bene le confezioni aperte ed utilizzarle il più rapidamente possibile.
GISCODE	HSW27
Indicazioni tecniche di sicurezza	Utilizzate con attenzione i conservanti per il legno. Prima dell'uso consultare sempre le etichette e le corrispondenti schede tecniche dei prodotti. WurmEx (8305) contiene principi attivi biocidi per la protezione contro i funghi dell'azzurramento, i funghi della marescenza e preventivamente contro le infestazioni da insetti. Pertanto il prodotto deve essere utilizzato solo in caso venga prescritta una protezione per il legno o nei casi in cui è necessario. Non adatto al legno utilizzato negli alveari o nelle saune; non utilizzare per il legno in contatto continuo con il terreno e/o l'acqua. Non toccare o camminare sul materiale versato. Si raccomanda l'uso di guanti protettivi e occhiali di sicurezza durante la lavorazione. In caso di contatto con gli occhi, sciacquare immediatamente e abbondantemente con acqua. In caso di contatto con la pelle risciacquare immediatamente con acqua abbondante e sapone. Non mangiare, bere o fumare durante il lavoro. Evitare l'inalazione di vapori o le vaporizzazioni. Assicurare una buona ventilazione durante la lavorazione e l'essiccazione. Non utilizzare su legno che possa entrare in contatto diretto con alimenti, mangimi o bestiame. Le persone e gli animali non protetti devono essere tenuti lontani dalle superfici trattate per 48 ore o finché le superfici non si siano completamente asciugate.

Non toccare le superfici trattate finché non sono asciutte.

Evitare schizzi sugli indumenti e sulla pelle durante l'applicazione. Lavare eventuali schizzi di prodotto sulla pelle.

Non contaminare gli alimenti, gli utensili da cucina o le superfici a contatto con gli alimenti.

Per ulteriori informazioni sulla sicurezza durante il trasporto, stoccaggio e maneggio come anche lo smaltimento, consultare la relativa scheda di sicurezza. È possible scaricare l´attuale versione dal sito **www.adler-lacke.com.**