

Pullex Bodenöl

50527 ff

Pigmentirano olje na osnovi topila za vodoravne lesene površine na prostem za domače mojstre in obrt

OPIS IZDELKA

Splošno

Vodoodbojno, močno penetrirajoče olje za vodoravne lesene površine na prostem (z odprtimi porami). Ščiti listavce in iglavce pred umazanijo in vlago. Omogoča dihanje lesa in zmanjšuje nabrekanje in krčenje.

Mikronizirani posebni pigmenti zagotavljajo zelo dobro odpornost na vremenske vplive in UV ter odlično stabilizacijo barvnih odtenkov eksotičnega lesa. Preprosta obdelava brez oblog. Brez dodatka aromatičnih topil.


Posebne lastnosti Standardi za preskušanje

- Preveka je zaščitena z biocidno učinkovino pred modrenjem in plesnijo.

Aktivna snov:

0,3 % (0,3 g / 100 g) IPBC (jodopropinil butilkarbamat)

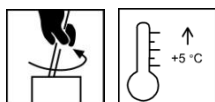
Področja uporabe




- Dimenzijsko nestabilne vodoravne lesene površine na prostem, kot so balkonska tla, mostički, terase itn.
- Posebej primerno za vrste lesa, kot je macesen, in eksotičen les kot so Bangkirai, tik, Massaranduba.

OBDELAVA

Napotki za obdelavo



- Izdelek pred uporabo dobro premešajte.
- Obdelava se ne sme izvajati pri temperaturah pod + 5 °C in nad 30 °C in/ali relativni vlažnosti zraka > 80 %.
- Obvezno je treba preprečiti tvorbo plasti!
- Smolikavosti zaradi tehnike premazovanja ni mogoče preprečiti.
- Optimalen je vsestranski premaz pred montažo. Nato priporočamo zatesnitev odrezanih robov z ADLER Allwetterlack 50020 ff (2 premaza).
- Na lesu macesna in lesu z veliko sestavinami lahko ostanki po čiščenju (visoka alkalnost) ali železov prah (nastanek rje) povzročijo črno obarvanje.
- Na pogosto uporabljenih površinah naravno prihaja do nastanka »sledi obrabe«. Te lahko preprosto odstranite z rednimi negovalnimi premazi (glejte negovalni premaz).

Način nanosa

Postopek nanašanja	Mazanje
Razlivnost na nanos (m ² /l)	pribl. 15

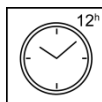
Izdelek je pripravljen za nanašanje.

Pozor: Izdelka ne pršite!

Oblika, tekstura in vlaga podlage vplivajo na porabo/razlivnost. Natančne vrednosti porabe se lahko določijo samo s predhodnim vzorčnim premazom.

Časi sušenja

(pri 23 °C in 50 % r. vl.)



Možnost prelakiranja	po pribl. 12 urah
----------------------	-------------------

Te številke so okvirne. Sušenje je odvisno od podlage, debeline plasti, temperature, pretoka zraka in relativne vlažnosti.

Nizke temperature in/ali visoka vlažnost lahko podaljšajo čas sušenja.

Na lesu, bogatem s sestavinami (npr. hrast, Iroko), lahko pride do poznejšega sušenja.

Čiščenje delovnih naprav

Z ADLER Adlerol aromatenfrei 80301.

PODLAGA**Vrsta podlage**

Listavci, iglavci s finimi in grobimi porami, termično obdelan les

Kakovost podlage

Podlaga mora biti suha, čista, nosilna, brez ločilnih snovi, kot so maščoba, vosek, silikon, smola, itd. in brez lesnega prahu; poleg tega je treba preveriti, ali je površina primerna za premazovanje.

Prosimo, upoštevajte ÖNORM B 2230, 1. del.

Glejte tudi VOB, del C, DIN 18363, 3. odstavek; Pleskarska in lakirna dela.

Prosimo, upoštevajte tehnični list BFS št. 18.

Vlažnost lesa

Listavci: 12 % +/- 2 %

Iglavci: 15 % +/- 2 %

Priprava podlage

Za optimalno vzdržljivost priporočamo brušenje gladkih lesenih površin z 80 zrnivosti v smeri vlaken, temeljito čiščenje in odstranjevanje morebitnih lesenih komponent, kot je smola. Ostre robove je treba zaobliti.

Eksotični les in s smolo bogate vrste lesa z dodatki, ki upočasnijo čas sušenja, očistite z ADLER Nitroverdünnung 80001.

PREMAZNI SISTEM

Temeljni premaz 1 x Pullex Bodenöl 50527 ff
Vmesno sušenje: pribl. 12 ur

Zaključni premaz 1 x Pullex Bodenöl 50527 ff

NEGA IN RENOVACIJA

Nega in renovacija Trajnost je odvisna od različnih dejavnikov: ti so zlasti vrsta pospešenega staranja, konstruktivna zaščita, mehanska obremenitev in izbira barvnega odtenka za obdelavo; za dolgo vzdržljivost je potrebna pravočasna nega, zato priporočamo letno vzdrževanje.

Odstranite prah in umazanijo s še nedotaknjenih površin in 1 x **tanko** premažite s Pullex Bodenöl 50527 ff. Obvezno preprečite tvorbo plasti!

Renovacija Preperel oz. osivel les zbrusite do surovega lesa. Za dodatne delovne postopke ravnajte kot pri novem premazu (glejte Premaz).

Prosimo, upoštevajte ustrezne tehnične liste izdelkov.

NAVODILA ZA NAROČANJE

Velikosti pakiranja 750 ml; 2,5 l

Odtenci/stopnje sijaja

Java (srednje rjava)	50527
Kongo (temno rjava)	50528
Lärche	50547

Color4You 

Dodatne odtenke je mogoče zmešati prek sistema **ADLER za mešanje barv Color4you**.

Basis W30, brezbarvna za posvetlitev, 50546

- Končni barvni odtenek načeloma dobimo na podlagi lastne barve lesa, količine nanosa, odtenka impregnacije in odtenka končnega premaza.
- Za ocenitev končnega odtenka priporočamo, da z izbranim sistemom premaza izdelate barvni vzorec na originalni podlagi.
- Za zagotavljanje enakosti odtenkov na površini uporabljajte samo materiale z enako številko serije.
- Za dobro odpornost na vremenske razmere je dovoljeno uporabiti izključno pigmentirane barvne odtenke.
- Obarvane izdelke obdelajte v 3 mesecih.

Dodatni izdelki ADLER Adlerol 80301
ADLER Nitroverdünnung 80001
ADLER Allwetterlack 50020 sgg.

DODATNA NAVODILA

Rok trajanja/skladiščenje

Najmanj 3 leta v originalno zaprti embalaži.

Priporočamo, da vsebino odprtega vsebnika spravite v manjše vsebnike, da se prepreči želiranje/sušenje površine.

Varnostni podatki

Prosimo, da upoštevate direktive glede uporabe zaščitnih sredstev za les in pripadajoči varnostni list, trenutno različico katerega lahko najdete na spletni strani **www.adler-lacke.com**.

Pri krpah, napojenih z oksidacijskimi sušilnimi izdelki, obstaja nevarnost samovžiga! Napojene krpe posušite raztegnjene; potrebno je shranjevanje v zaprtih kovinskih posodah oziroma pod vodo.
