

Möbel- und Parkett Holzlack

4208

Wodorozcieńczalny lakier bezbarwny do parkietu, podłóg drewnianych, mebli i elementów drewnianych do zastosowań amatorskich wewnątrz pomieszczeń.

OPIS PRODUKTU

Informacje ogólne

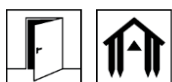
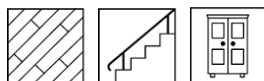
Wodorozcieńczalny lakier bezbarwny do parkietu, podłóg i elementów drewnianych do zastosowań wewnątrz pomieszczeń. Produkt wyróżnia się bardzo dobrą odpornością chemiczną i mechaniczną, bardzo dobrą odpornością na działanie kremów i tłuszczów jak również bardzo dobrą siłą wypełnienia.

Szczegółne właściwości Normy i badania



- **ÖNORM EN 71 Część 3** Bezpieczeństwo zabawek: migracja określonych pierwiastków (wolny od metali ciężkich).
- Norma **DIN 53160-1 i DIN 53160-2** Odporność na działanie potu i śliny.
- Nadaje się do lakierowania zabawek.
- **ÖNORM C 2354**
Klasy obciążeń dla podłóg drewnianych (minimalne wymagania): klasa A i B.
- **Francuskie Rozporządzenie DEVL1104875A** o oznakowaniu budowlanych produktów lakierniczych pod względem emisji przez nie szkodliwych substancji lotnych: A+.

Obszary zastosowania



- Do umiarkowanie i mocno obciążonych drewnianych podłóg i parkietów w domach prywatnych.
- Do lakierowania standardowo obciążonych powierzchni mebli i elementów wyposażenia wnętrz.
- Drzwi wewnętrzne
- Drewniane elementy ścian i sufitów w zastosowaniach wewnątrz pomieszczeń

STOSOWANIE

Wskazówki dotyczące stosowania

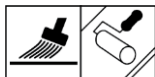


- Przed użyciem i w trakcie stosowania dobrze wymieszać produkt.
- Temperatura produktu, elementu i pomieszczenia powinna wynosić co najmniej +10 °C.
- Optymalne warunki do przerabiania to temperatura pomiędzy 15-25°C przy względnej wilgotności powietrza wynoszącej 40-80%.
- Należy zwrócić uwagę na równomierne rozprowadzenie lakieru.
- W przypadku elementów łączonych na pióro-wpust zalecamy zasadniczo malowanie przed montażem. Jeśli nie jest to możliwe,

na obszar wpustu i pióra nanieść tylko niewielką ilość lakieru aby zapobiec sklejeniu.

- Podczas lakierowania drzwi wewnętrznych należy upewnić się, że stosowane są wyłącznie profile uszczelniające kompatybilne z lakierami akrylowymi.

Technika nanoszenia



Metoda nanoszenia	Walek (walek z krótkim włosiem)	Pędzel (miękki pędzel akrylowy)
Wydajność na pojedyncze naniesienie (m ² /l)	8 - 10	

Produkt jest gotowy do użycia.

Kształt, jakość i wilgotność podłoża wpływają na zużycie / wydajność. Dokładne ilości zużywane można określić tylko na podstawie przeprowadzanych wcześniej prób lakierowania.

Czasy schnięcia

(przy 23°C i 50% wilgotności względnej)



Nadaje się do naniesienia następnej warstwy	po ok. 4 godz.
Nadaje się do szlifowania	po ok. 4 godz.
Nadaje się do użytkowania	po ok. 8 godz.
Uwaga: Dywany położyć najwcześniej po 8 dniach	

Podane liczby są orientacyjne. Czas schnięcia jest uzależniony od podłoża, grubości warstwy, temperatury, wymiany powietrza i jego względnej wilgotności.

Aby schnięcie przebiegało bez problemów, należy zapewnić dobrą wentylację pomieszczenia.

Niskie temperatury i/lub wysoka wilgotność powietrza mogą wydłużyć czas schnięcia.

Chronić przed bezpośrednim działaniem promieni słonecznych (zbyt szybkie wysychanie).

Czyszczenie narzędzi



Wodą, natychmiast po użyciu.

Aby usunąć przyschnięte resztki lakieru polecamy użycie środka Abbeizer Express 8313.

PODŁOŻE

Rodzaj podłoża

Drewno liściaste i iglaste

Właściwości podłoża

Podłoże musi być suche, czyste, wytrzymałe, wolne od substancji znacząco obniżających przyczepność takich, jak tłuszcz, wosk, silikon, żywica itp. oraz od pyłu drzewnego, a także sprawdzone czy nadaje się pod dany system lakierniczy.

Stare powłoki należy dokładnie usunąć.

Wilgotność drewna

Drewno liściaste: max. 12% +/- 2%
Drewno iglaste: 15 % +/- 2 %

Przygotowanie podłoża

Podłoga drewniana NOWA:
Szlif drewna papierem o granulacji 120-150

Meble i elementy wyposażenia wewnątrz NOWE:
Drewno liściaste: Przeszlifować papierem o granulacji 150 – 180

i oczyścić.

Drewno iglaste: Przeszlifować papierem o granulacji 100 - 150 i oczyścić.

Podłoga drewniana - stare powłoki:

zeszlifować do surowego drewna.

Meble i elementy wyposażenia wnętrz - stare powłoki:

Przeszlifować papierem o granulacji 240 i oczyścić.

KOMPOZYCJA POWŁOKI

Warstwa podkładowa

Podłoga drewniana

Drewno liściaste i modrzew:

1 x Floor-Start 4205

Schnięcie międzyoperacyjne: ok. 2 godz.

Nie szlifować Floor-Start 4205!

Drewno iglaste:

1 x Möbel- und Parkett Holzlack 4208

Meble i elementy wyposażenia wnętrz NOWE:

1 x Möbel- und Parkett Holzlack 4208

Meble i elementy wyposażenia wnętrz - stare powłoki:

W przypadku starych, nienaruszonych powłok nie jest wymagana warstwa podkładowa, ale należy sprawdzić kompatybilność z danym systemem lakierniczym.

Proszę przestrzegać zaleceń podanych w Kartach Technicznych produktów.

Warstwa pośrednia

Podłoga drewniana:

1 x Möbel- und Parkett Holzlack 4208

Meble i elementy wyposażenia wnętrz:

Opcjonalnie 1 x Möbel- und Parkett Holzlack 4208

Schnięcie międzyoperacyjne: ok. 4 godz.

Szlifowanie międzyoperacyjne



Podłoga drewniana:

Przed nałożeniem ostatniej warstwy należy wykonać delikatne szlifowanie międzyoperacyjne papierem o granulacji 240.

Meble i elementy wyposażenia wnętrz:

Szlif papierem o granulacji 240 - 320

Dłuższy czas schnięcia międzyoperacyjnego (najlepiej schnięcie przez noc) poprawia szlifowalność.

Należy unikać przeszlifowań, gdyż może to prowadzić do powstania różnic w rysunku drewna, które w wyniku żółknięcia spowodowanego starzeniem drewna będą się dodatkowo pogłębiać.

Usunąć pył ze szlifowania.

Warstwa nawierzchniowa:

1 x Möbel- und Parkett Holzlack 4208

CZYSZCZENIE I PIELEGNACJA**Czyszczenie i pielęgnacja****Podłoga drewniana:**

Czyszczenie wodą lub delikatnymi domowymi środkami czyszczącymi, pierwszy raz po 14 dniach. Do czyszczenia można dodać do wody środka do parkietu Clean-Parkettreiniger 7207. W zależności od obciążenia i potrzeby lakier odświeżyć używając produktu Clean-Parkettpflege 7204 .

Meble:

Czyszczenie środkiem Clean Möbelreiniger 7202. Pielęgnacja produktem Clean-Möbelpflege Plus 7222.

Proszę przestrzegać zaleceń podanych w Kartach Technicznych produktów.

INFORMACJE DOTYCZĄCE ZAMÓWIENIA**Wielkości pojemników**

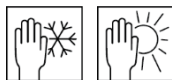
125 ml, 375 ml, 750 l, 2,5 l

Stopnie połysku

Mat	4208075527
Półmat	4208075528
Błyszczący	4208050252

Produkty dodatkowe

Abbeizer Express 8313
Floor-Start 4205
Clean-Parkettreiniger 7207
Clean-Parkettpflege 7204
Clean-Möbelreiniger 7202
Clean-Möbelpflege Plus 7222

POZOSTAŁE WSKAZÓWKI**Trwałość/przechowywanie**

Przynajmniej 3 lata w oryginalnie zamkniętych pojemnikach.

Przechowywać w miejscu chronionym przed bezpośrednim działaniem promieniowania słonecznego, mrozem i wysokimi temperaturami (powyżej 30°C).

KOD GISCODE

W3+

Dane BHP

Szczegółowe informacje na temat bezpieczeństwa podczas transportu, przechowywania i sposobu postępowania jak również utylizacji znajdują Państwo w Karcie Charakterystyki produktu. Aktualną wersję można pobrać ze strony **www.adler-lacke.com**.

Podczas prac szlifierskich stosować filtr przeciwpyłowy przynajmniej P2 jako środek ochrony indywidualnej chroniący przed pyłem ze szlifowania i pyłem drzewnym.